KLUG CONSERVATION

Mappen mit Mechanik «Brauweiler Mappe»

Faltanleitung







1.) Der Zuschnitt Ihrer Archivmappe Typ «Brauweiler» sollte so auf dem Tisch liegen, dass die Rillen mit der Wölbung nach oben zu sehen sind.
Falten Sie den hinteren Deckel so, dass ein Zickzackfalz mit doppelter Lochleiste entsteht. Die Lochleiste vom Deckel falten Sie bitte nach oben. Lösen Sie die beiden Plastikteile, Abheftbügel und Abdeckleiste, voneinander.

2.) Führen Sie die Abheftbügel durch die Lochungen des Zickzackfalz, beginnend von rechts nach links. Jetzt befüllen Sie die "Brauweiler" Mappe mit Ihrem Archivgut.

3.) Klappen Sie den Mappenrücken über den Inhalt. Knicken Sie den Rücken je nach Füllhöhe um 90° Grad. Führen Sie die Bügel durch die Längsöffnungen und anschließend durch die Lochung des Deckels.

4.) Schließen Sie die Abheftbügel mit der Abdeckleiste so, dass deren glatte Seite gegen die Lochleiste, Rücken, und Ordnerinhalt drückt. Dazu biegen Sie die Bügel nach außen und drücken diese fest, so dass sie in der Abdeckleiste einrasten. Beim Zuklappen der Mappe entsteht nun eine glatte Oberfläche.

Wir haben mit größter Sorgfalt Ihre Produkte hergestellt. Sollten Sie Probleme mit dem Falten Ihrer Mappe haben, dann rufen Sie uns bitte an. Wir helfen Ihnen gerne.

KLUG-CONSERVATION
Zollstraße 2
87509 Immenstadt/Germany
Tel. +49 (0)8323 9653 30
www.klug-conservation.de